ЭНЕРГОМИР
www.energomir.su

Серия mille
HR1025A-HR1030A-HR1040A

ГАЗО-ДИЗЕЛЬНЫЕ

По своему диапазону работы и габаритным размерам, горелки HR1000, представляют собой самые мощные из всей серии газо дизельных горелок (до 10.600 кВт).
Эти горелки, выпускаемые в моноблочном исполнении из алюминиевого литья, предназначены в первую очередь для промышленного использования, но могут быть использованы в крупных общественных сооружениях, таких как больницы, университеты и т.д., а также в больших котельных.
Возможность использования двух разных видов топлива независимо друг от друга, вместе с практичностью при эксплуатации и обслуживании, несмотря на значительные размеры, выносят эту горелку в разряд уникальной.
Горелка производится с прогрессивным и модулирующим регулированием, при наличии у клиента особых требований, можно ее изготовить под индивидуальный заказ, как относительно процесса горения, с помощью использования электронных систем с контролем O_2, так и относительно подачи топлива, с использованием, как традиционного, встроенного электрощита, так и настенного или отдельно стоящего в виде пюпитра.

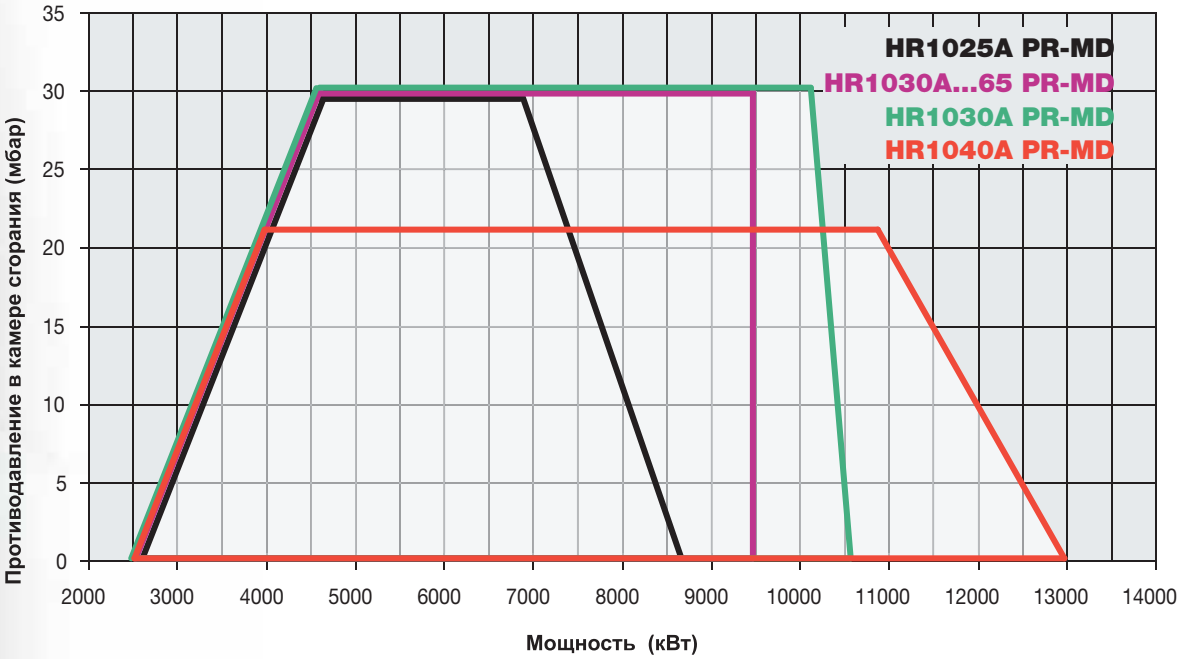

ТЕХНИЧЕСКИЕ ХАРАКТЕРИСТИКИ

Тип	Модель	Мощность кВт		Электрическое	Двигатель вентилятора	Двигатель насоса	Присоединительные
		мин.	макс.	питание	кВт	кВт	размеры по газу
HR1025A	MG.xx.S.xx.A.1.xx	2.550	8.700	400V 3N ac	18,5	4	DN 65 - 80 - 100
HR1030A	MG.xx.S.xx.A.1.65	2.550	9.500	400V 3N ac	22,0	4	DN65
HR1030A	MG.xx.S.xx.A.1.xx	2.550	10.600	400V 3N ac	22,0	4	DN 80 - 100
HR1040A	MG.xx.x.xx.A.1.xx	2.550	13.000	400V 3N ac	30,0	4	DN80 - 100 - 125

Конфигурацию газовых рамп Вы найдете на стр. 122-123

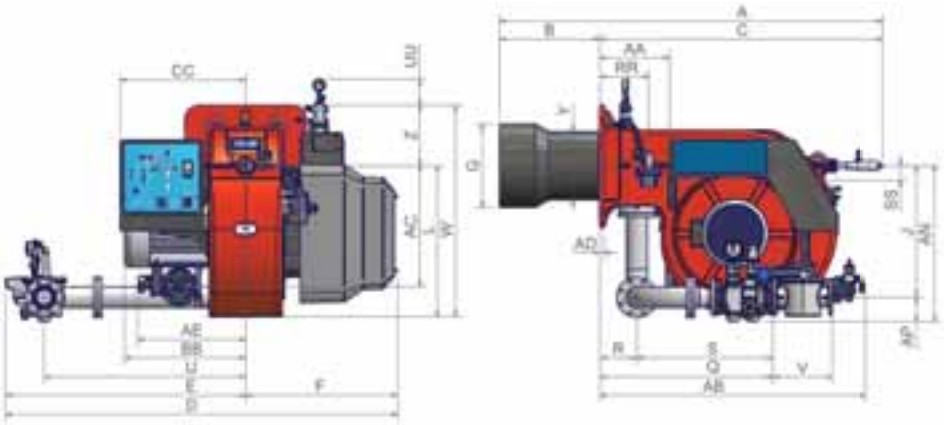

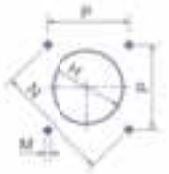

Рекомендуемая амбразура котла

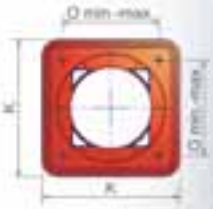

Фланец горелки

Тип	Размеры упаковки (мм)			
	l	p	h	Кг
HR1025A/HR1030A/HR1040A	2270	1720	1320	700

ориентировочные параметры

Тип	Модель	Габаритные размеры (мм)																																	
		A (AS)	AA	AB	AC	AD	AE	AN	AP	B	BB	C	CC	D	E	F	G	H	J	K	L	M	N	O	P	Q	R	RR	S	SS	U	UU	V	W	Y	Z
HR1025A	MG.xx.S.xx.A.1.65	2088	377	1452	651	25	585	827	118	544	641	1544	680	2121	1299	822	400	450	709	660	816	M16	651	460	460	914	200	265	714	80	1092	142	292	1146	379	330
HR1025A	MG.xx.S.xx.A.1.80	2088	377	1452	651	25	585	841	132	544	641	1544	680	2123	1301	822	400	450	709	660	816	M16	651	460	460	936	200	265	736	80	1092	142	322	1146	379	330
HR1025A	MG.xx.S.xx.A.1.100	2088	377	1452	651	25	585	854	145	544	641	1544	680	2139	1317	822	400	450	709	660	816	M16	651	460	460	842	200	265	642	80	1092	142	382	1146	379	330
HR1030A	MG.xx.S.xx.A.1.65	2088	377	1452	651	25	585	827	118	544	657	1544	680	2121	1299	822	454	504	709	660	816	M16	651	460	460	914	200	265	714	80	1092	142	292	1146	372	330
HR1030A	MG.xx.S.xx.A.1.80	2088	377	1452	651	25	585	841	132	544	657	1544	680	2123	1301	822	454	504	709	660	816	M16	651	460	460	936	200	265	736	80	1092	142	322	1146	372	330
HR1030A	MG.xx.S.xx.A.1.100	2088	377	1452	651	25	585	854	145	544	657	1544	680	2139	1317	822	454	504	709	660	816	M16	651	460	460	842	200	265	642	80	1092	142	382	1146	372	330
HR1040A	MG.xx.S.xx.A.1.80	2106	377	1452	651	25	585	841	132	544	657	1562	680	2123	1301	822	514	564	709	660	816	M16	651	460	460	936	200	265	736	80	1192	142	322	1146	408	330
HR1040A	MG.xx.S.xx.A.1.100	2106	377	1452	651	25	585	854	145	544	657	1562	680	2139	1317	822	514	564	709	660	816	M16	651	460	460	842	200	265	642	80	1192	142	382	1146	408	330
HR1040A	MG.xx.S.xx.A.1.125	2106	377	1452	651	25	585	884	175	544	657	1562	680	2254	1432	822	514	564	709	660	816	M16	651	460	460	954	200	265	754	80	1192	142	480	1146	408	330

все размеры, указанные в настоящем прайс-листе, являются ориентировочными и могут подвергаться изменениям без предварительного предупреждения

Серия mille
HR1025A-HR1030A-HR1040A

Модель	Газовая рампа	Регулирование	HR1025A Артикул	HR1025A Цена, €	HR1030A Артикул	HR1030A Цена, €
MG.PR.S.xx.A.1.65	DN65	PR	02307165328	**37.121,00**	02307195328	**39.202,00**
MG.PR.S.xx.A.1.80	DN80	PR	02307175328	**37.837,00**	02307205328	**39.820,00**
MG.PR.S.xx.A.1.100	DN100	PR	02307185328	**40.953,00**	02307215328	**42.879,00**
MG.MD.S.xx.A.1.65	DN65	MD(*)	02307165428	**38.156,00**	02307195428	**40.119,00**
MG.MD.S.xx.A.1.80	DN80	MD(*)	02307175428	**38.749,00**	02307205428	**40.747,00**
MG.MD.S.xx.A.1.100	DN100	MD(*)	02307185428	**41.900,00**	02307215428	**43.796,00**
MG.MD.S.xx.A.1.65.ES	DN65	MD(*)	02307165S28	**42.906,00**	02307195S28	**44.986,00**
MG.MD.S.xx.A.1.80.ES	DN80	MD(*)	02307175S28	**43.622,00**	02307205S28	**45.604,00**
MG.MD.S.xx.A.1.100.ES	DN100	MD(*)	02307185S28	**46.737,00**	02307215S28	**48.663,00**

			HR1040A	
MG.PR.S.xx.A.1.80	DN80	PR	02307225328	**45.341,00**
MG.PR.S.xx.A.1.100	DN100	PR	02307235328	**48.832,00**
MG.PR.S.xx.A.1.125	DN125	PR	02307245328	**50.552,00**
MG.MD.S.xx.A.1.80	DN80	MD(*)	02307225428	**46.329,00**
MG.MD.S.xx.A.1.100	DN100	MD(*)	02307235428	**49.811,00**
MG.MD.S.xx.A.1.125	DN125	MD(*)	02307245428	**51.521,00**
MG.MD.S.xx.A.1.80.ES	DN80	MD(*)	02307225S28	**51.125,00**
MG.MD.S.xx.A.1.100.ES	DN100	MD(*)	02307235S28	**54.617,00**
MG.MD.S.xx.A.1.125.ES	DN125	MD(*)	02307245S28	**56.337,00**

Соответствуют ДИРЕКТИВЕ ПО ГАЗУ 90/396/CEE

Соответсвуют ДИРЕКТИВЕ E.M.C. 89/336/CEE И ДИРЕКТИВЕ B.T. 73/23/CEE

G = ДИЗЕЛЬНОЕ ТОПЛИВО С МАКСИМАЛЬНОЙ ВЯЗКОСТЬЮ (2,0-7,4 сСт при 40°C)

* Вариант горелок (MD) необходимо доукомплектовать соответствующим датчиком модуляции

*** ВНИМАНИЕ! Группа “двигатель - насос” находится с левой стороны горелки, рядом с двигателем вентилятора.

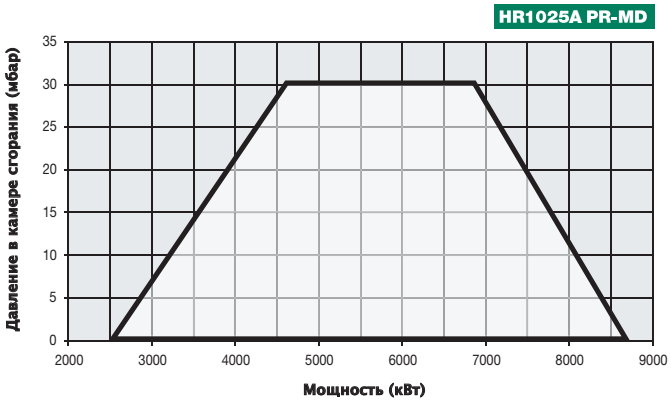
HR1025A PR-MD
Давление в камере сгорания (мбар)
0
5
10
15
20
25
30
35
2000
3000
4000
5000
6000
7000
8000
9000
Мощность (кВт)

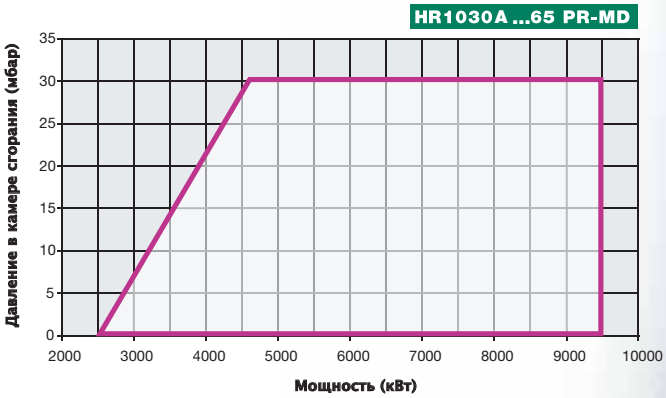
HR1030A ...65 PR-MD
Давление в камере сгорания (мбар)
0
5
10
15
20
25
30
35
2000
3000
4000
5000
6000
7000
8000
9000
10000
Мощность (кВт)

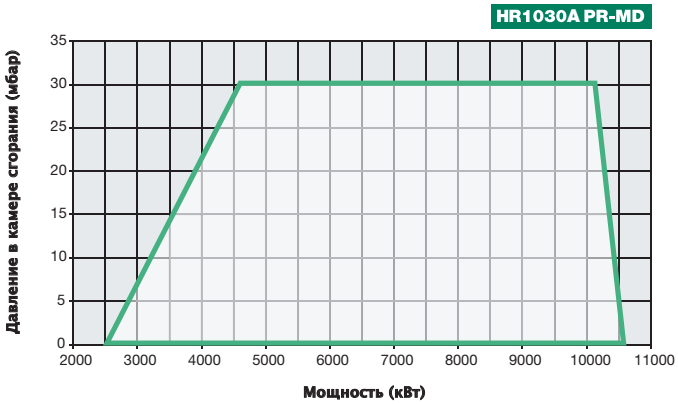
HR1030A PR-MD
Давление в камере сгорания (мбар)
0
5
10
15
20
25
30
35
2000
3000
4000
5000
6000
7000
8000
9000
10000
11000
Мощность (кВт)

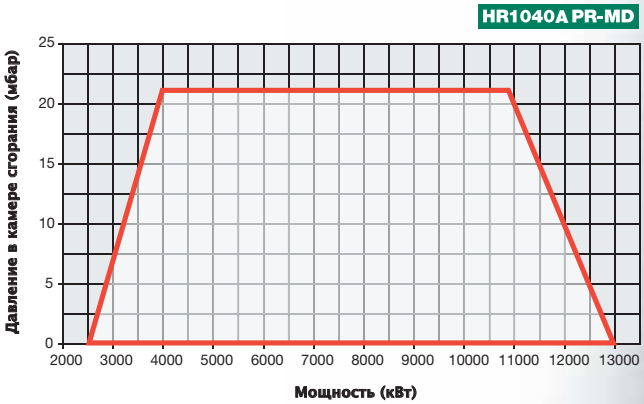
HR1040A PR-MD
Давление в камере сгорания (мбар)
0
5
10
15
20
25
2000
3000
4000
5000
6000
7000
8000
9000
10000
11000
12000
13000
Мощность (кВт)

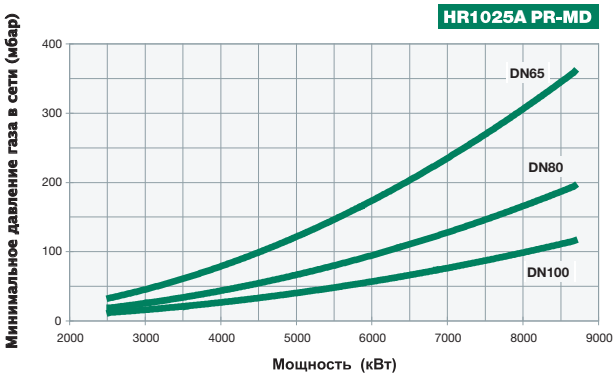
HR1025A PR-MD
Минимальное давление газа в сети (мбар)
0
100
200
300
400
DN65
DN80
DN100
2000
3000
4000
5000
6000
7000
8000
9000
Мощность (кВт)

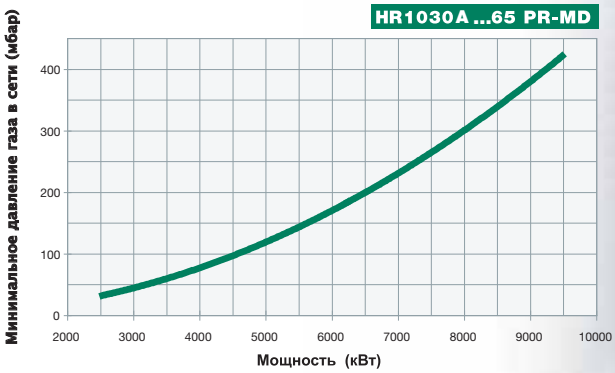
HR1030A ...65 PR-MD
Минимальное давление газа в сети (мбар)
0
100
200
300
400
2000
3000
4000
5000
6000
7000
8000
9000
10000
Мощность (кВт)

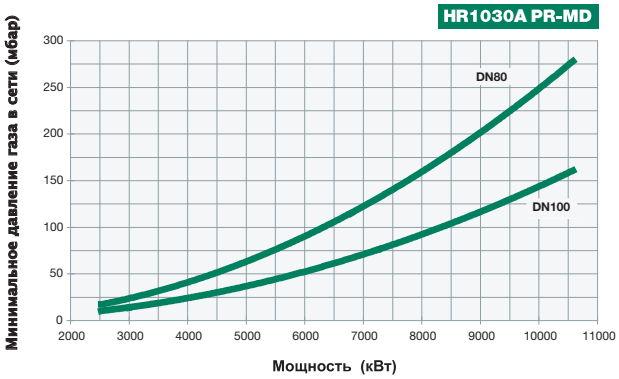
HR1030A PR-MD
Минимальное давление газа в сети (мбар)
0
50
100
150
200
250
300
DN80
DN100
2000
3000
4000
5000
6000
7000
8000
9000
10000
11000
Мощность (кВт)

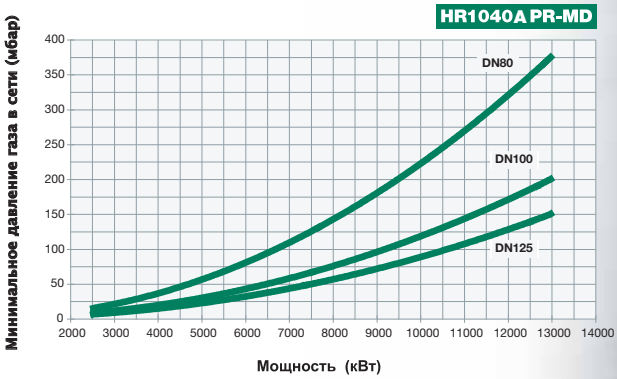
HR1040A PR-MD
Минимальное давление газа в сети (мбар)
0
50
100
150
200
250
300
350
400
DN80
DN100
DN125
2000
3000
4000
5000
6000
7000
8000
9000
10000
11000
12000
13000
14000
Мощность (кВт)